

2026年度

PT OT ST

養成校向け

テキストのご案内


Web版

株式会社Gakken メディカル事業部


新刊



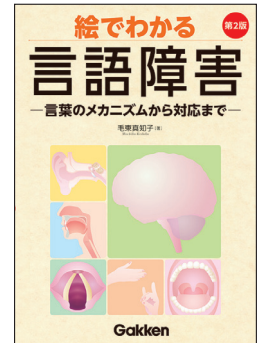

新刊



新刊



新刊



養成校教員様向けWEBサイトにて
「ためし読み」から「見本申請」まで
ワンタッチでご利用いただけます!

Gakken



<https://gakken-mesh.jp/school/ptotst>

新刊

リハ領域の運動器画像の読み方と、疾患に対するリハビリのポイント、患者対応などを分かりやすく解説！

リハスタッフのための運動器画像の読み方

編 / 中川晃一・稲岡 努

■定価：5,940円(10%税込) ■B5判 ■232ページ
■ISBN：978-4-05-520106-3 ■2025年8月発行

リハビリスタッフがよく遭遇する疾患に絞り、画像を見る力・使う力を養い、画像から得られる情報を臨床にいかせるようになる。疾患に対するリハビリのポイントや、スタッフへの報告、患者対応も詳しく解説し、臨床力向上に役立つ。

リハスタッフのための運動器画像の読み方



編者 中川 晃一 東京大学医療センター在籍病院整形外科
稲岡 努 東京大学医療センター在籍病院放射線科

秀潤社 Gakken



試し読み

第Ⅲ章 下肢疾患

8. 変形性膝関節症 Osteoarthritis of the knee

疾患と画像の読み方

疾患のポイント

関節の二次性変性で、高齢者の関節症に多い。
・一次性(高齢、女性、肥満など)、二次性(外傷、感染、代謝性など)。
・半月板・関節軟骨・軟骨下の骨質・滑液が次第に進行し、骨形成などを行い、最終的に関節変形を来す。膝関節では内反変形(内側型)が多い。
・関節のむくみ、動作開始時の痛み、進行すると歩行など日常生活に支障、関節腫脹、関節水腫、可動域制限、変形が生じる。
・大腿前部痛に多いが、膝蓋骨と大腿骨との関節腔内にも生じる(膝蓋大腿関節症)。

画像所見のポイント

・関節水腫：CT、単純X線での確認が難しく、ケルグレン-ローレンス(Kelgren-Lawrence, KL)分類(図)が用いられる。重症関節症であるため立位も撮影。

■単純X線での重症度分類：ケルグレン-ローレンス(Kelgren-Lawrence, KL)分類



骨関節症に当てはれている分類で、4段階で評価。グレード3以上で変形性膝関節症と定義。
・グレード0：正常
・グレード1：骨刺形成、関節腔の狭小が軽微
・グレード2：骨刺形成あり、関節腔の狭小が軽微
・グレード3：骨刺形成、関節腔の狭小化、軟骨下骨硬化あり、骨変形が軽微
・グレード4：骨刺形成、関節腔の狭小化、軟骨下骨硬化あり、骨変形あり

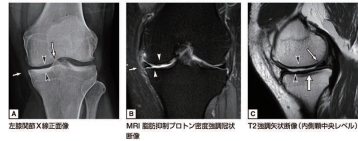
■関節水腫 骨髄浮腫
MRIで確認される骨髄で、骨に比べると1.5倍前後で低信号。関節腔にT2強調像、立位で確認を容易。境界不明瞭な領域がある。骨質が硬化、腫脹なども同様の低信号を来すので、境界や骨質には注意が必要とされる。

重症度★★★★

主著者 一橋、梶山優子、川村 礼、五味達也、稲岡 努

Case 1 変形性膝関節症(内側型)

・40代男性。歩行時の膝痛、引っ掛かり感。

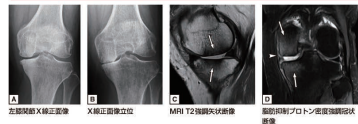


左膝関節X線正位像(A)では膝骨内側面、関節腔に軽度の骨刺形成(→)、内側関節腔の狭小化(○)を認める。膝骨内側面軟骨下骨に硬化を認める。右膝、KL分類グレード3である。MRI：脂肪抑制プロトン密度強調画像(B)、T2強調画像(C)では、内側半月板後部一帯に高信号が認められ、中内前部(○)として示す。また、大腿骨、脛骨内側面に関節軟骨欠損、骨硬化(○)を認める。T2強調像(D)では膝骨内側の軟骨下骨に低信号域(硬化像)(○)を認める。ヒアルロン酸関節内注射、理学療法で改善。

この画像を見るポイント MRIで半月板後部、軟骨損傷が明瞭に！

Case 2 変形性膝関節症(内側型)

・50代男性。歩行時に膝痛。



左膝関節X線正位像(A、E)では膝骨内側面、関節腔に骨刺形成、内側関節腔の狭小化、大腿骨および脛骨内側面に硬化を認める。右膝立位(E)では内側関節腔の狭小化が明瞭化し、関節腔内(矢印)が消失する。KL分類グレード4である。MRI：T2強調画像(C)で大腿骨、脛骨内側の関節軟骨後部完全に消失し、軟骨下骨に低信号域(硬化像)(○)を認める。脂肪抑制プロトン密度強調画像(D)では大腿骨、脛骨内側に高信号域(→)を認める。内側半月板前部(○)を認める。ヒアルロン酸関節内注射、理学療法で改善。手術療法を要す。

この画像を見るポイント 立位での撮像により明瞭に、MRIで骨髄浮腫が明瞭に！

Web 動画で分かりやすい！

新シリーズ「ビジュアルリハビリテーション」が登場！

リハビリテーション業務の全体像をとらえる実践書シリーズ。セラピストを目指す学生や若手セラピストが学ぶべきこと、必須の知識を平易な文章・写真・イラスト・動画で展開し、ひとつおりの業務がこなせるようになっていくところまでイメージできる。リハビリテーション実践のために必要な基礎知識から、専門的な技術までを網羅した、学生・若手必携の1冊。

新刊

脳卒中ビジュアル リハビリテーション Web動画付き

電子版あり

編集：稲川利光



試し読み

■価格：4,800円（10%税込） ■B5判 ■448ページ

■ISBN：978-4-05-510040-3 ■2025年6月発行

内部障害ビジュアル リハビリテーション Web動画付き

電子版あり

編集：稲川利光

■価格：4,620円（10%税込） ■B5判 ■320ページ

■ISBN：978-4-05-510039-7 ■2025年2月発行



整形外科ビジュアル リハビリテーション


Web 動画付き

編：稲川利光

//// 試し読み



■価格：5,280円(10%税込) ■B5判 ■368ページ
■ISBN：978-4-7809-1252-4 ■2021年10月発行



豊富なビジュアルでリハビリテーションの理解と
実践を導く！

リハビリテーション ビジュアルブック


第2版

//// 試し読み



監修：落合慈之
編：稲川利光

■価格：3,740円(10%税込) ■B5判 ■576ページ
■ISBN：978-4-7809-1193-0 ■2016年8月発行



リハビリスタッフに必須の疾患・障害の概念理解を
ベースに、評価・アプローチのポイントを分かりやす
く解説。臨床に即したテキストで、ゆるぎない実践力
が身につく一冊。

摂食嚥下ポケットブックmini

編集：稲川利光

//// 試し読み



■価格：1,870円(10%税込) ■147mm×83mm ■180ページ
■ISBN：978-4-05-510035-9 ■2023年9月発行



摂食嚥下の病態から治療・患者指導まで、
わかりやすい表現と動画で網羅

見える！わかる！ 摂食嚥下の すべて 改訂第3版

編・著：上羽 瑠美

■価格：4,180円(10%税込) ■B5判 ■376ページ
■ISBN：978-4-05-510095-3 ■2026年3月発行

メディカルスタッフを対象に、摂食嚥下ケアに必要な解剖や嚥下5期の知識、アセスメント、障害の原因を探る質問、適切な食事などがわかる！ 約100点の解剖イラストを含む本文と 60本の臨床動画でわかりやすく解説！ 電子レンジでできる嚥下食の簡単レシピも動画付きで収録。



収録動画100分超！ 現場がわかる実践書

摂食嚥下 ビジュアル リハビリテーション Web 動画付き

編集：稲川利光

■価格：3,630円(10%税込) ■B5判 ■212ページ
■ISBN：978-4-7809-1253-1 ■2017年3月発行

摂食嚥下リハの実践に必要な「解剖」や VF・VE の「知識」と、フィジカルアセスメント、スクリーニング、間接・直接訓練、口腔ケアなどの「技術」をこの1冊で完全レクチャー！



試し読み



イラストで全部わかる！ 音声言語障害・ 摂食嚥下障害

編集：香取幸夫

■定価：3,850円(10%税込) ■B5判 ■224ページ

■ISBN：978-4-05-510092-2 ■2026年5月発行

言語聴覚士・看護師・理学療法士・作業療法士
・ソーシャルワーカーと医療職をめざす学生にも
必携！ 言語障害・摂食嚥下障害について、そのケ
アやアプローチに関する身近な疑問を解説！ 検
査／評価／診断／治療についてイラストで全部わ
かる！ 検査や評価のポイントが見てわかる、実践
できる入門書！



発話と嚥下にかかわるすべてのメディカルスタッフ必携！ 高齢者の発話と嚥下の運動機能向上プログラム MTPSSE 全3巻

第1巻 総論

■定価：5,060円(10%税込) ■A4判 ■128ページ

■ISBN：978-4-7809-1371-2 ■2021年8月発行

第2巻 可動域拡大運動プログラム

■定価：6,160円(10%税込) ■A4判 ■272ページ

■ISBN：978-4-7809-1395-8 ■2021年8月発行

第3巻 レジスタンス運動プログラム

■定価：6,380円(10%税込) ■A4判 ■320ページ

■ISBN：978-4-7809-1397-2 ■2021年8月発行

試し読み



疾患別に見てわかる・イメージできるリハスタッフ必携の
疾患別定番テキスト「ビジュアルブックシリーズ」

脳神経疾患 ビジュアルブック

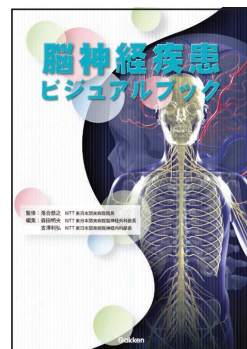
監修：落合慈之

編：吉沢利弘・森田明夫

■定価：3,300円(10%税込) ■B5判 ■260ページ

■ISBN：978-4-7809-1009-4 ■2009年10月発行

試し読み



耳鼻咽喉科疾患 ビジュアルブック 第2版

監修：落合慈之

■定価：3,960円(10%税込) ■B5判 ■376ページ

■ISBN：978-4-7809-1288-3 ■2018年9月発行

試し読み



精神神経疾患 ビジュアルブック

監修：落合慈之

編：秋山 剛

■定価：3,960円(10%税込) ■B5判 ■336ページ

■ISBN：978-4-7809-1160-2 ■2015年8月発行

試し読み



こちらにも人気です！ビジュアルブックシリーズ

整形外科疾患ビジュアルブック第2版
糖尿病・内分泌疾患ビジュアルブック第2版
腎・泌尿器疾患ビジュアルブック第2版
婦人科・乳腺外科疾患ビジュアルブック第2版

循環器疾患ビジュアルブック第2版
消化器疾患ビジュアルブック第2版
新版 皮膚科疾患ビジュアルブック

薬理の知識をわかりやすく網羅した
授業にも使いやすい定番実践書！



処方ができる 医療薬理学 2026-2027

編・著：中原保裕

■定価：4,730円(10%税込) ■B5判 ■496ページ
■ISBN：978-4-05-510120-2 ■2026年6月発行

臨床に活かせる薬理の知識を網羅した定番実践書の
最新版！

最新の医薬品情報はもちろん、主要疾患の診断基準・
治療のガイドラインに対応。薬の選択、投与量など
医師の治療意図がわかる1冊。

Now
Printing

言語障害の系統的学習を導くロングセラーテキスト

絵でわかる 言語障害 第2版

— 言葉のメカニズムから対応まで —

著：毛束真知子

■定価：2,420円(10%税込) ■B5判 ■168ページ
■ISBN：978-4-7809-1088-9 ■2013年8月発行

言語障害の基礎知識からコミュニケーションの
実践まで全ページイラストつきでわかりやすく
解説！何が障害の原因なのか、どう向き合えば
よいのかがわかる。



試し読み



最新のガイドライン情報に基づいて改訂！ 救命処置の実践理解をやさしく導く

医療従事者必修のBLS、ALS習得のための動画付きテキストの第4版。
蘇生ガイドラインの改訂にあわせて全面的に内容を見直した。写真と動画を豊富に掲載し、視覚的、直感的、かつ実践的な内容になるよう編集した蘇生テキストの決定版。

改訂第4版 BLS： 写真と動画でわかる 一次救命処置

電子版あり

監修：小林正直 監修：石見 拓／鶴和幹浩
編著：特定非営利活動法人大阪ライフサポート協会

■価格：3,520円(10%税込) ■AB判 ■240ページ
■ISBN：978-4-7809-1388-0 ■2023年1月発行



試し読み



改訂第4版 ALS： 写真と動画でわかる 二次救命処置

電子版あり

監修：小林正直 監修：石見 拓／鶴和幹浩
編著：特定非営利活動法人大阪ライフサポート協会

■価格：3,520円(10%税込) ■AB判 ■240ページ
■ISBN：978-4-7809-1389-7 ■2023年3月発行



試し読み



Basic&Practice 看護・医療を学ぶ人のための よくわかる関係法規

改訂第2版  電子版あり


 試し読み



編・著：松原 孝明

■ 定価：2,860円(10%税込) ■ B5判 ■ 2, 2ページ

■ ISBN：978-4-7809-1487-0 ■ 2022年9月発行



ロコモティブシンドローム ビジュアルテキスト

監修：大江隆史


編集：ロコモチャレンジ！推進協議会

■ 定価：3,300円(10%税込) ■ B5判 ■ 167ページ

■ ISBN：978-4-7809-1435-1

■ 2021年11月発行

 試し読み



書いて 考えて 気づける！ 医療安全トレーニングブック

ベーシック編  電子版あり

■ ISBN：978-4-7809-1430-6 ■ 240ページ ■ 2021年7月発行


ステップアップ編  電子版あり

■ ISBN：978-4-7809-1444-3 ■ 224ページ ■ 2021年9月発行

編著：石川雅彦／斉藤奈緒美

■ 定価：各2,860円(10%税込) ■ B5判

 試し読み



Basic&Practice 医療安全 改訂第2版


編集：小林美亜

■ 定価：2,640円(10%税込) ■ B5判 ■ 216ページ

■ ISBN：978-4-7809-1327-9

■ 2018年10月発行

 試し読み



5日間で学ぶ 医療安全 超入門

監修医療マネジメント学会 責任編集：坂本すが

■ 定価：1,540円(10%税込) ■ A5判 ■ 120ページ
■ ISBN：978-4-05-153000-6 ■ 2008年5月発行



できるセラピストと言われるために 3年目までに知っておきたい 115のこと

編集 直紀/安藤司 監修：中川 将吾

■ 価格：4,620円(10%税込) ■ B5判 ■ 352ページ
■ ISBN：978-4-7809-1428-3
■ 2021年6月発行



//// 試し読み



完全版 ベッドサイドを科学する 看護に生かす物理学 改訂第4版

著：平田雅子

■ 価格：3,080円(10%税込) ■ B5判 ■ 257ページ
■ ISBN：978-4-7809-1456-6 ■ 2021年10月発行



//// 試し読み



転倒・転落防止 パーフェクトガイド WEB動画付き

📖 電子版あり

編集：杉山良子

■ 価格：3,850円(10%税込) ■ B5判 ■ 180ページ
■ ISBN：978-4-05-510026-7 ■ 2023年4月発行



メディカルスタッフ必携 マナー・コミュニケーション スキル帳

📖 電子版あり

編・著：山蔦圭輔

■ 定価：2,420円(10%税込) ■ A5判 ■ 200ページ
■ ISBN：978-4-05-510006-9 ■ 2023年2月発行



2025年度 養成校様 採用テキスト BEST3

ST

1位



耳鼻咽喉科疾患
ビジュアルブック
第2版

2位



リハビリテーション
ビジュアルブック
第2版

3位



摂食嚥下
ビジュアル
リハビリテーション

PT

1位



リハビリテーション
ビジュアルブック
第2版

2位



整形外科
ビジュアルリハビリテーション

3位



絵でわかる 言語障害
—言葉のメカニズムから
対応まで— 第2版

OT

1位



リハビリテーション
ビジュアルブック
第2版

2位



絵でわかる 言語障害
—言葉のメカニズムから
対応まで— 第2版

3位



精神神経疾患
ビジュアルブック

ご注文は貴校お出入りの書店様まで！

Gakken

※本書記載の情報は2026年5月現在のものであり予告なく変更となる場合があります。

※本書記載の内容や商品画像の転用ならびに、無断複製・加工・公衆送信を禁じます。

〈お問い合わせ〉株式会社Gakken メディカル出版事業室
〒141-8416 東京都品川区西五反田 2-11-8 学研ビル17階
Mail: med-hanbai@gakken.co.jp