



DVDの内容と使い方

■メインメニュー

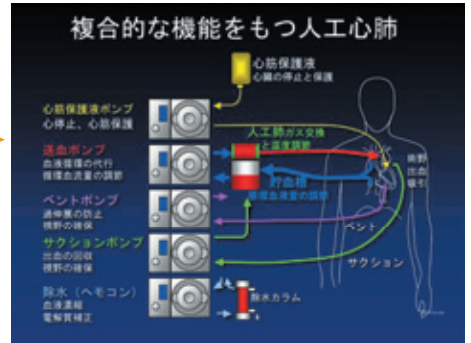


★このDVDについて



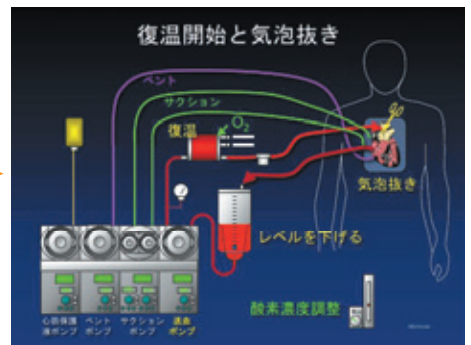
本書の編者、DVDの各CHAPTERごとの監修者、ナレーター、製作著作、映像制作会社などの情報を見ることができます。

★ [CHAPTER.1] 人工心肺の基本システム



人工心肺の基本的なシステムについて、スライドとアニメーションで学習できます (約11分)。

★ [CHAPTER.2] 人工心肺の基本操作



人工心肺の基本的な操作について、スライドとアニメーションで学習できます (約17分)。

★ [CHAPTER.3] 人工心肺操作の実際—東京大学医学部附属病院の例—



東大病院で行った実際の手術での人工心肺操作の流れを、人工心肺装置側と術野側から見るすることができます (約12分)。

- 本書巻末に付属のDVDビデオは、映像と音声を高密度に記録したディスクです。DVDビデオ対応のプレーヤーもしくは対応するパソコンで再生してください。しかし、一部の環境では正常に動作しない場合があります。再生方法の詳細については、ご使用になるプレーヤー等の取扱説明書をご参照ください。
- 視聴の際は、周りを明るくし、画面から離れてご覧ください。
- このDVDを使用して発生したいかなる事故やトラブルに関しても、編者、監修者、株式会社 秀潤社およびDVD映像制作会社 (株式会社 学習研究社) は一切の責任を負いません。各自の責任範囲で使用してください。
- このDVDを権利者に無断で、各種の複製・改変および放送、有線放送、業務を目的とした上映を行うことは法律で禁止されています。図書館等 (公立・私立を問わず) で利用される場合は、館外への貸し出しはできません。



複製不能

館外貸出不可