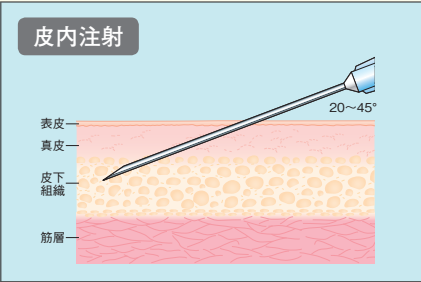
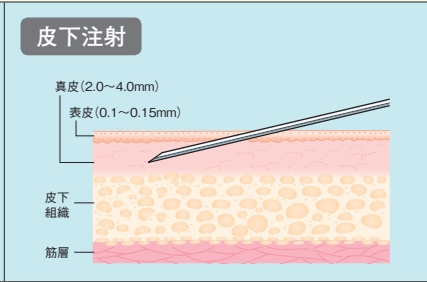
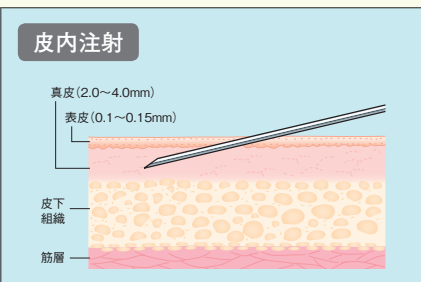
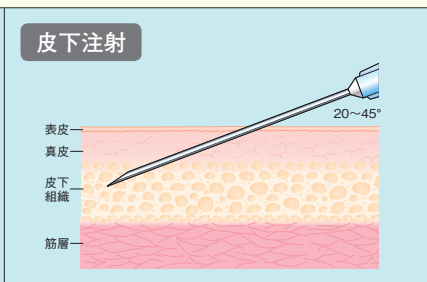


お詫びと訂正

月刊ナーシング 2017年8月号 (vol.37 No.9) の特集「注射・採血手技の最新エビデンス」におきまして、p.26の表1「皮内・皮下注射の比較」内、「皮内注射」「皮下注射」のイラストの配置が左右逆になっておりました。下記に、正しい配置をお示しします。読者の皆様および著者の藤田浩先生にお詫び申し上げます。

(2017年7月24日)

訂正箇所	<p>p26, 特集1 Part2 ⑤皮内・皮下注射 表1 皮内・皮下注射の比較</p>		
誤	<p>表1 皮内・皮下注射の比較</p>		
			<p>目的 アレルギー反応検査 ツベルクリン反応検査</p>
	<p>注射部位 上腕内側, 前腕内側</p>	<p>注射部位 上腕外側**, 大腿前面, 腹壁</p>	<p>穿刺角度 薬液注入量 ~ 15度 / 0.02 ~ 0.1mL</p>
			<p>穿刺角度 薬液注入量 10 ~ 30度* / 0.1 ~ 2mL</p>
正	<p>表1 皮内・皮下注射の比較</p>		
			<p>目的 アレルギー反応検査 ツベルクリン反応検査</p>
	<p>注射部位 上腕内側, 前腕内側</p>	<p>注射部位 上腕外側**, 大腿前面, 腹壁</p>	<p>穿刺角度 薬液注入量 ~ 15度 / 0.02 ~ 0.1mL</p>
			<p>穿刺角度 薬液注入量 10 ~ 30度* / 0.1 ~ 2mL</p>